

Az alábbi játék a látási (vizuális) észlelés és figyelem erősítésében tud segíteni.

A játékhoz szükséges eszközök:

- logikai készlet
- színes ceruza vagy filctoll
- a csatolt lapok

Kétféleképpen tudnak a játékkal játszani:

• **RAKOSGATÓ**

Javasoljuk, hogy a táblázat alapján először mondja végig a gyermek a kiválasztandó lap tulajdonságait.

Pl.: a mellékelt lap esetében az 1-es számhoz tartozó elem tulajdonságai a következők: „nagy, piros, sima, kör”. Ha a gyermek helyesen mondta végig a tulajdonságokat, akkor keresse meg ezt az elemet a logikai készletben. Vegye ki és helyezze az 1. mezőre a lap alján.

A 2-es számhoz tartozó elem tulajdonságai: „kicsi, kék, sima, négyzet”. Ha jó a válasz, akkor a kikeresés után ezt a lapot is helyezze el a gyermek a 2. mezőre. Stb.

• **RAJZOLGATÓ**

A rakosgatóhoz hasonlóan javasoljuk, hogy mondják végig a gyermekek az elemek tulajdonságait.

Helyes megoldás után a gyermek ezt a formát rajzolhatja le a lap alján lévő táblázat megfelelő mezőjébe. /A nyilak a kicsi és a nagy méret megkülönböztetésében nyújthatnak segítséget./

Az alaplapok mellé melléeltünk üres lapokat is, mely így lehetőséget adhat saját játék készítésére is.

Jókedvű és vidám játékot kívánunk!



(Fenti játék kitalálását inspirálta a Kurucz Istvánné - Varga Lívia: „Okos(k)odó” képességfejlesztő munkafüzetében lévő gyakorlat.)









		KICSI				NAGY			
		piros	sárga	kék	zöld	piros	sárga	kék	zöld
SIMA	△	8.						5.	
	○					1.			
	□			2.					
LYUKAS	△				4.				
	○						7.		3.
	□		6.						

Helyezd el légy szíves a logikai készlet megfelelő elemeit a megfelelő mezőkbe!

1.	2.	3.	4.
5.	6.	7.	8.

		KICSI				NAGY			
		piros	sárga	kék	zöld	piros	sárga	kék	zöld
SIMA	△	8.						5.	
	○					1.			
	□			2.					
LYUKAS	△				4.				
	○						7.		3.
	□		6.						

Rajzold le a lapokat a megfelelő mezőkbe!

1. 	2. 	3. 	4. 
5. 	6. 	7. 	8. 

		KICSI				NAGY			
		piros	sárga	kék	zöld	piros	sárga	kék	zöld
SIMA									
									
									
LYUKAS									
									
									

Helyezd el légy szíves a logikai készlet megfelelő elemeit a megfelelő mezőkbe!

1.	2.	3.	4.
5.	6.	7.	8.

		KICSI				NAGY			
		piros	sárga	kék	zöld	piros	sárga	kék	zöld
SIMA	△								
	○								
	□								
LYUKAS	△								
	○								
	□								

Rajzold le a lapokat a megfelelő mezőkbe!

1. ↑ ↑	2. ↑ ↑	3. ↑ ↑	4. ↑ ↑
5. ↑ ↑	6. ↑ ↑	7. ↑ ↑	8. ↑ ↑

Rejtett képek füzetcsalád

Feladat leírása:

Ezeknek a füzeteknek az oldalain egy-egy képet találunk, melyek köré rengeteg apró formát rajzoltak. Ezek az apró formák mind megtalálhatók a nagy képen, elrejtve. A feladat az, hogy meg kell találni ezeket a formákat a nagy képen és ki kell színezni őket.

Fejlesztési területek:

Ezekkel a feladatokkal nagyon jól fejleszthető a vizuális észlelés, figyelem, koncentráció, finommotorika, szókincs.

Vizuális észlelés: (azon belül az alak-háttér) a betűfelismerésben és a betűk egymástól való megkülönböztetésében segít írásnál és olvasásnál.

Figyelem és koncentráció: e képességek megfelelő fejlettsége a tanulás minden területén nagyon fontos! Ezekben a füzetekben alaposan meg kell figyelni a kis formákat és nagyon jó megfigyelőnek kell lenni ahhoz, hogy a nagy képen észrevegyék őket. A füzetek nagyon jól fejlesztik a gyerekek megfigyelő képességét.

Finommotorika: a megfelelő finommotorikai képesség az írás szempontjából nagyon fontos, hiszen itt apró és pontos mozdulatokat kell tenni az eredményes kivitelezéshez. A színezés egy a sok egyéb finommotorikai fejlesztési lehetőség közül.

Szókincs: A füzetekben minden apró forma alatt ott található a nevük is, melyeket elolvasva bővül a gyerek szókincse és gyakorolja az olvasást is.

A gyerekek nagyon élvezik, szeretik ezeket a feladatokat, örömmel keresgetnek, színeznek.

